

## DOKUMENTACE PRO PROVEDENÍ STAVBY

OBJEDNATEL :

**OSTRAVSKÁ UNIVERZITA,**  
DVOŘÁKOVA 7  
701 03 OSTRAVA



**OSTRAVSKÁ  
UNIVERZITA**

VEDOUcí PROJEKTANT ING. IVETA HENZELOVÁ

ZODP. PROJEKTANT ING. ONDŘEJ FABIÁN

VYPRACOVAL ING. PETR KUDLÍK

KONTROLOVAL ING. PETR KUDLÍK

**KANIA**

KANIA, a.s. Špálova 80/9, 702 00 Ostrava - Přívoz  
tel : 596 243 487  
e-mail : info@kania-ostrava.cz

KRAJ : MORAVSKOSLEZSKÝ

STAV. ÚŘAD : OSTRAVA

NÁZEV AKCE :

**NOVÁ BUDOVA FAKULTY UMĚNÍ OU**

**VYBUDOVÁNÍ ZÁZEMÍ PRO CENTRUM DIGITÁLNÍCH TECHNOLOGIÍ,  
HUDEBNÍ PRODUKCI A MULTIMÉDIA**

STUPEŇ

DPS

DATUM

03/2019

FORMÁT/POČET STR.

6xA4

MĚŘÍTKO

--

ARCHIVNÍ ČÍSLO

NÁZEV OBJEKTU :

IO 05

ČÁST :

**KANALIZACE DEŠŤOVÁ  
LIKVIDACE DEŠŤOVÝCH VOD**

Č. ZAK.

17060

SOUBOR

DWG

ČÍSLO

SOUPRAVY

NÁZEV PŘÍLOHY :

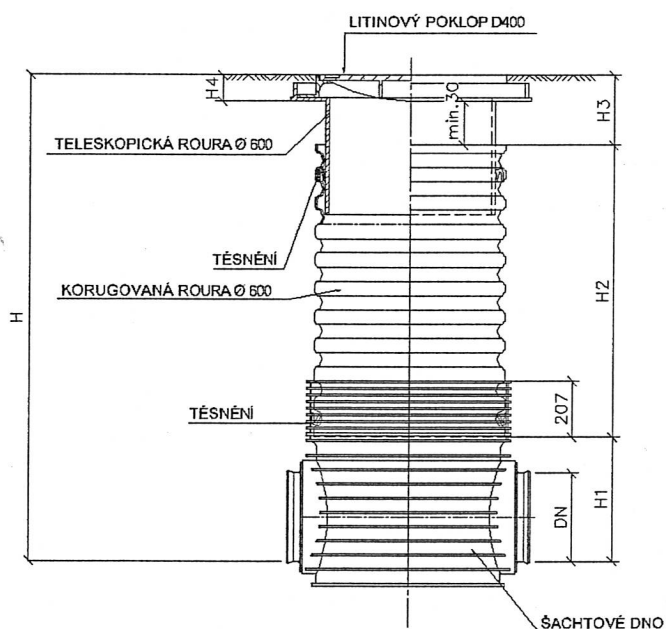
**DETAIL ŠACHET D400, D600**

Č. PŘÍLOHY :

**17060-DPS-D.2-IO 05-07**

D4, D5, D6, D6', D7, D8, D9, D10, D11, D13, D14, D15 -  
LIT. 600/D400 S TELESKOPEM

600 POKLOP



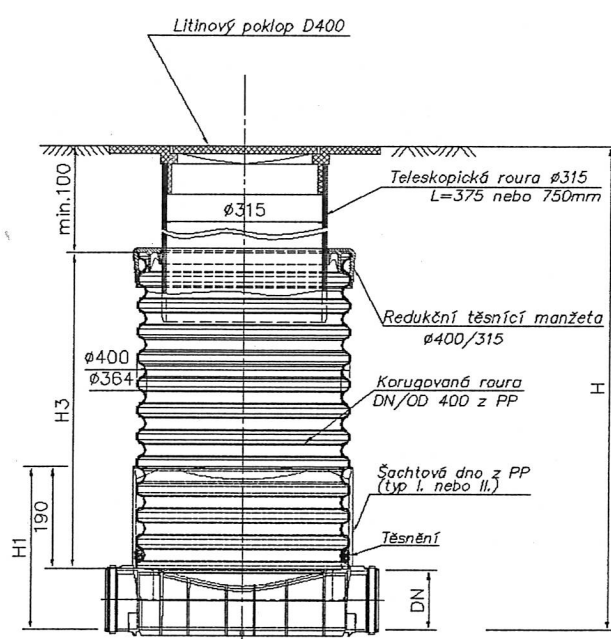
DN/OD	DN/ID			H1 (mm)		
	KG	X-stream	UR DIN	KG	X-stream	UR DIN
160	150	150	351	351	351	351
200	200	200	374	374	374	374
250	250	250	399	399	399	399
315	300	300	428	428	428	428
400	X	X	471	X	X	X

TYP VSTUPU	H4 (mm)
A15	80
B125	80
D400	115

KANALIZAČNÍ ŠACHTA Ø 600 S LITINOVÝM POKLOPEM D400  
A S TELESKOPICKOU ROUROU

Rd1, Rd2 -

## 400 POKLOP LIT. 315/D400 S TELESKOPEM

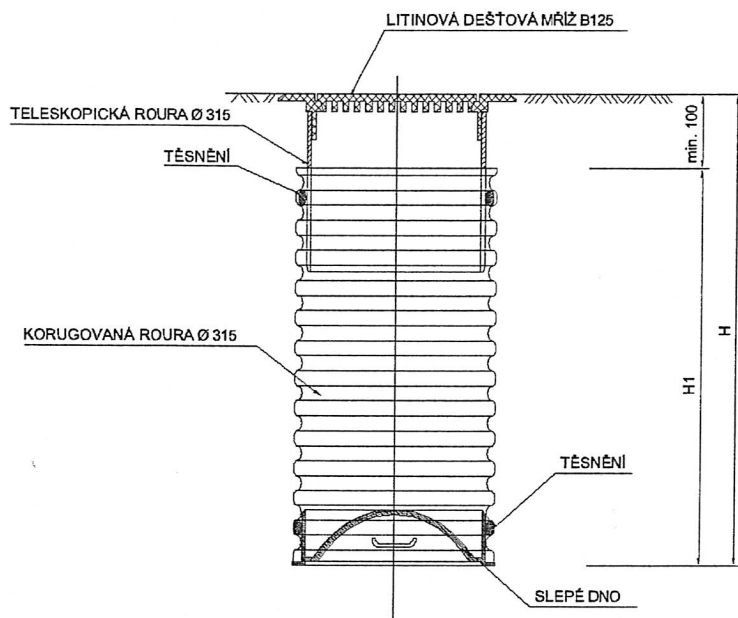


KG	DN/OD	H1(mm)
110	110	303
160	160	355
200	200	396

**KANALIZAČNÍ ŠACHTA 400 S LITINOVÝM POKLOPEM D400**

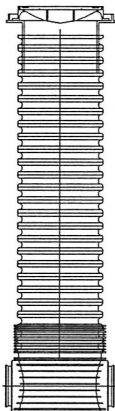
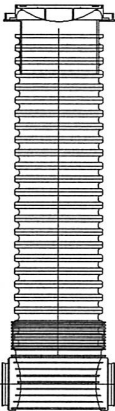
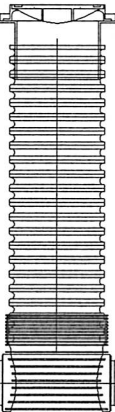
Dodv. -

## 315 MŘÍŽ LIT. 315/B125 S TELESKOPEM

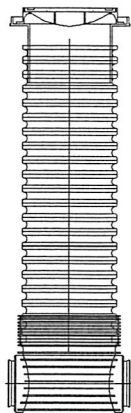


**KANALIZAČNÍ ŠACHTA I 315 S LITINOVOU DEŠTOVOU MŘÍŽÍ B125  
A S TELESKOPIČKOU ROUROU**

# TABULKA SESTAV ŠACHET

<p><b>Šachta D4</b></p> 	<p>Šachta D4, D600, výška: 3,15 m</p> <p>Délka šachtové roury po řezu: 2500 mm</p> <p>Součástky:  1 Ks RP030000 D600 ŠACHT. ROURA 3000  1 Ks RF990000 TELESKOP 600  1 Ks RF730000 POKLOP LIT. 600/D400  1 Ks RF450000 D600 DNO KG 315 SBĚRNÉ T</p>
<p><b>Šachta D5</b></p> 	<p>Šachta D5, D 600, výška: 3,05 m</p> <p>Délka šachtové roury po řezu: 2400 mm</p> <p>Součástky:  1 Ks RP030000 D600 ŠACHT. ROURA 3000  1 Ks RF990000 TELESKOP 600  1 Ks RF730000 POKLOP LIT. 600/D400  1 Ks RF450000 D600 DNO KG 315 SBĚRNÉ T</p>
<p><b>Šachta D6</b></p> 	<p>Šachta D6, D600, výška: 2,81 m</p> <p>Délka šachtové roury po řezu: 2100 mm</p> <p>Součástky:  1 Ks RP030000 D 600 ŠACHT. ROURA 3000  1 Ks RF990000 TELESKOP 600  1 Ks RF730000 POKLOP LIT. 600/D400  1 Ks RF440000 D600 DNO KG 315 ÚHEL 90°</p>

### Šachta D6'



Šachta D6', D 600, výška: 2,79 m

Délka šachtové roury po řezu: 2100 mm

Součástky:

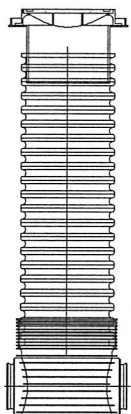
1 Ks RP030000 D 600 ŠACHT. ROURA 3000

1 Ks RF990000 TELESKOP 600

1 Ks RF730000 POKLOP LIT. 600/D400

1 Ks RF450000 D 600 DNO KG 315 SBĚRNÉ T

### Šachta D7



Šachta D7, D 600, výška: 2,84 m

Délka šachtové roury po řezu: 2100 mm

Součástky:

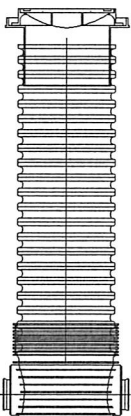
1 Ks RP030000 D 600 ŠACHT. ROURA 3000

1 Ks RF990000 TELESKOP 600

1 Ks RF730000 POKLOP LIT. 600/D400

1 Ks RF450000 D 600 DNO KG 315 SBĚRNÉ T

### Šachta D8



Šachta D8, D 600, výška: 2,72 m

Délka šachtové roury po řezu: 2100 mm

Součástky:

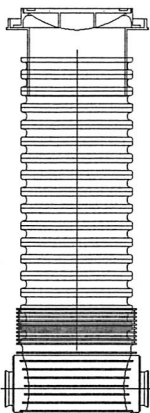
1 Ks RP030000 D 600 ŠACHT. ROURA 3000

1 Ks RF990000 TELESKOP 600

1 Ks RF730000 POKLOP LIT. 600/D400

1 Ks RF250000 D 600 DNO KG 200 SBĚRNÉ T

### Šachta D9



Šachta D9, D 600, výška: 2,37 m

Délka šachtové roury po řezu: 1700 mm

Součástky:

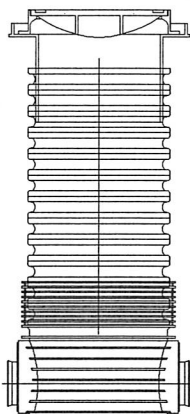
1 Ks RP020000 D 600 ŠACHT. ROURA 2000

1 Ks RF990000 TELESKOP 600

1 Ks RF730000 POKLOP LIT. 600/D400

1 Ks RF240000 D 600 DNO KG 200 ÚHEL 90°

### Šachta D10



Šachta D10, D 600, výška: 1,85 m

Délka šachtové roury po řezu: 1200 mm

Součástky:

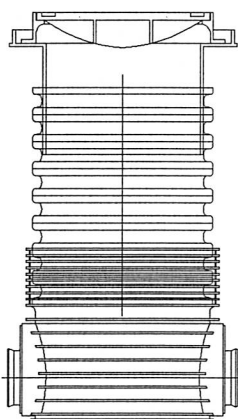
1 Ks RP020000 D 600 ŠACHT. ROURA 2000

1 Ks RF990000 TELESKOP 600

1 Ks RF730000 POKLOP LIT. 600/D400

1 Ks RF210000 D 600 DNO KG 200 PŘÍMÉ

### Šachta D11



Šachta D11, D 600, výška: 1,45 m

Délka šachtové roury po řezu: 800 mm

Součástky:

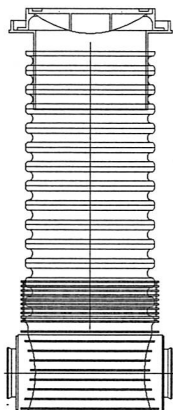
1 Ks RP010000 D 600 ŠACHT. ROURA 1000

1 Ks RF990000 TELESKOP 600

1 Ks RF730000 POKLOP LIT. 600/D400

1 Ks RF250000 D 600 DNO KG 200 SBĚRNÉ T

### Šachta D13



Šachta D13, D 600, výška: 2,02 m

Délka šachtové roury po řezu: 1400 mm

Součástky:

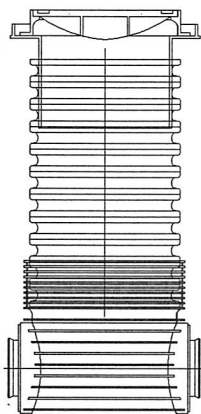
1 Ks RP020000 D 600 ŠACHT. ROURA 2000

1 Ks RF990000 TELESKOP 600

1 Ks RF730000 POKLOP LIT. 600/D400

1 Ks RF360000 D 600 DNO KG 250 SBĚRNÉ X

### Šachta D14



Šachta D14, D 600, výška: 1,72 m

Délka šachtové roury po řezu: 1100 mm

Součástky:

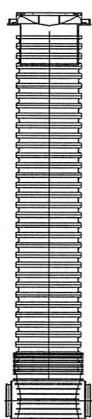
1 Ks RP020000 D 600 ŠACHT. ROURA 2000

1 Ks RF990000 TELESKOP 600

1 Ks RF730000 POKLOP LIT. 600/D400

1 Ks RF340000 D 600 DNO KG 250 ÚHEL 90°

### Šachta D15



Šachta D15, D 600, výška: 4,06 m

Délka šachtové roury po řezu: 3400 mm

Součástky:

1 Ks RP060000 D 600 ŠACHT. ROURA 6000

1 Ks RF990000 TELESKOP 600

1 Ks RF730000 POKLOP LIT. 600/D400

1 Ks RF440000 D 600 DNO KG 315 ÚHEL 90°



### Šachta Dodv.



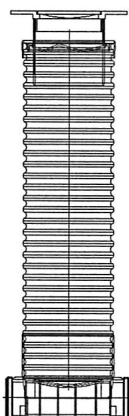
Šachta Dodv., D 315, výška: 2,16 m

Délka šachtové roury po řezu: 2000 mm

Součástky:

- 1 Ks IP317200 D 315 Š. ROURA 2000
- 1 Ks IF318310 TELESKOP 315
- 1 Ks IF243000 TĚSNĚNÍ 315
- 1 Ks IF303000 KALOVÝ KOŠ 315 TYP K1
- 1 Ks IF213050 MŘÍŽ LIT. 315/B125
- 1 Ks IF123000 POKLOP PACH. 315 /DNO 315
- 1 Ks IF261500 Spojka D 160

### Šachta Rd1



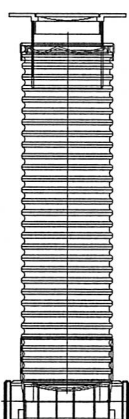
Šachta Rd1, D 400, výška: 1,8 m

Délka šachtové roury po řezu: 1500 mm

Součástky:

- 1 Ks IP407150 D 400 Š. ROURA 1500
- 1 Ks IF249000 RED. TĚSNÍCÍ MANŽETA 400/315
- 1 Ks IF318310 TELESKOP 315
- 1 Ks IF193000 POKLOP LIT. 315/D400 DO TELESKOPU
- 1 Ks IF511210 D 400 DNO KG 160 SBĚRNÉ

### Šachta Rd2



Šachta Rd2, D 400, výška: 1,8 m

Délka šachtové roury po řezu: 1500 mm

Součástky:

- 1 Ks IP407150 D 400 Š. ROURA 1500
- 1 Ks IF249000 RED. TĚSNÍCÍ MANŽETA 400/315
- 1 Ks IF318310 TELESKOP 315
- 1 Ks IF193000 POKLOP LIT. 315/D400 DO TELESKOPU
- 1 Ks IF511210 D 400 DNO KG 160 SBĚRNÉ